

SE FORMER AUTREMENT AVEC L'ALTERNANCE



CONTENU DE LA FORMATION

OBJECTIF

Être capable de concevoir, fabriquer et poser des charpentes en bois.

LIEUX

En centre de formation de l'artisanat situé à Nouville et en entreprise.

PROGRAMME PÉDAGOGIQUE

- Pratique professionnelle
- Technologie
- Communication écrite et orale
- Calculs professionnels
- Lecture de plans
- Santé hygiène et environnement
- Informatique

MODALITÉS DE VALIDATION

La formation est validée par un titre professionnel de niveau 3, délivré par le Ministère du Travail, de l'Emploi et de l'Insertion. Elle est enregistrée au Répertoire National des Certifications Professionnelles (RNCP).

À l'issue du parcours de formation, le candidat sera évalué par un jury composé de professionnels, sur la base des éléments suivants :

- Une mise en situation professionnelle ou une présentation d'un projet réalisé en amont de la session, complétée par un entretien technique, un questionnaire professionnel et un questionnement à partir de productions.
- Les résultats des évaluations passées en cours de la formation.
- Un dossier professionnel dans lequel le candidat a consigné les preuves de sa pratique professionnelle, complété d'annexes.
- Un entretien final avec le jury.



RYTHME DE L'ALTERNANCE

ALTERNANCE

3 semaines en entreprise et 1 semaine de cours théorique et pratique.

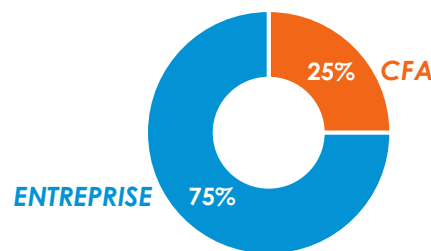
NOMBRE D'HEURES EN CFA

780 heures, le calendrier prévoit 20 semaines de cours au CFA sur la totalité du parcours.

DURÉE TOTALE DE LA FORMATION

15 mois, avec 5 semaines de congés payés par an.

87%
De réussite en 2022

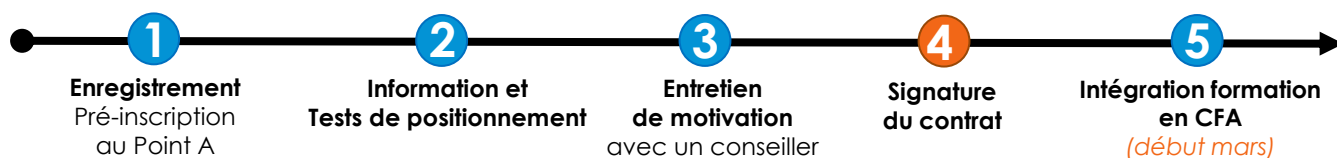


MODALITÉS D'INSCRIPTION

CONDITION D'ADMISSION

Avoir plus de 16 ans. *Ce que nous cherchons ? Des personnes avec une représentation claire du métier et surtout l'envie de s'engager dans une formation en contrat d'alternance (8 places prévues).*

Recherche d'entreprise



À partir d'un plan réalisé par un architecte, un dessinateur ou par lui-même, le charpentier conçoit, fabrique et pose des charpentes en bois qui serviront à la couverture des maisons d'habitation ou d'autres constructions. C'est un métier qui se modernise, mais qui conserve une forte tradition.

CODE ROME
F1503

ACTIVITÉS TYPES

Façonner des pièces de charpente bois de manière traditionnelle :

- Déterminer les paramètres de fabrication d'une pièce de charpente bois à partir de plans d'ensemble et à l'aide du trait de charpente.
- Façonner une pièce de charpente bois en atelier à partir de bois massifs bruts de sciage.

Fabriquer en atelier des sous-ensembles structuraux en bois de façon semi-industrielle ou par lots :

- Débitier des lots de pièces d'une structure bois à partir de fiches de débit et de produits semi-finis.
- Assembler des sous-ensembles structuraux bois à partir de plans de fabrication et de produits finis.

Préparer, distribuer et implanter les moyens et ouvrages pour un chantier de construction bois :

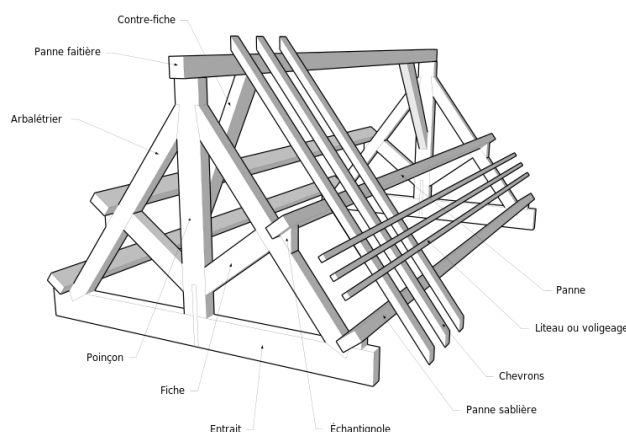
- Préparer les outillages et équipements pour un chantier de construction bois.
- Réaliser l'implantation et préparer des ouvrages pour un chantier de structure bois.

Monter une structure bois :

- Positionner, stabiliser et régler un sous-ensemble structurel bois.
- Joindre et ancrer les sous-ensembles structuraux bois.

PROFIL MÉTIER REQUIS

- **Maîtrise des volumes et du dessin.**
- **Savoir estimer les volumes et dimensions** pour exécuter correctement les plans et croquis.
- **Maîtriser la géométrie et le dessin industriel.**
- **Habilité manuelle.**
- **Bonne résistance physique / sens de l'équilibre.**
- **Travailler en équipe** en respectant scrupuleusement les règles de sécurité.
- **Avoir une bonne condition physique**, car travaille souvent en hauteur dans des positions acrobatiques et peut être amené à porter des charges lourdes.



EMPLOIS VISÉS

- Aide charpentier poseur
- Monteur en structures bois et composites
- Charpentier bois poseur

