

# GUIDE, PREMIÈRE CONNEXION





# PREMIÈRE CONNEXION

**AVANT TOUT, VOUS DEVEZ UTILISER  GOOGLE CHROME COMME NAVIGATEUR.**

1

Cliquez sur "**ACCÉDER A MA SESSION**" dans le mail de convocation (attention la convocation est exprimée en **heure GMT\***).

2

Renseignez votre **adresse mail** (sur laquelle vous avez reçu la convocation) et cliquez sur "**Suivant**" et NON "Mot de passe oublié".

3

Dans votre **boite mail** cliquez directement sur le **lien d'activation** du compte (recommandé) ou copier/coller votre **mot de passe provisoire**.

4

Choisissez votre mot de passe personnel (**8 caractères dont 1 chiffre et 1 spécial**) et cliquez sur "Modifier mon mot de passe".

5

Votre compte est créé ! Cliquez sur "**Accéder**" pour passer votre examen.

## ACCÉDER À MA SESSION

\*Managexam est utilisé sur différents fuseaux horaires en simultanée d'où la référence à l'horaire en GMT comme une mesure standard.

 Merci de vous identifier pour accéder à votre espace. [Besoin d'aide ? Consultez notre guide](#)


Entrez votre adresse email

Suivant 

Nom d'utilisateur: **chloebar@hotmail.com**  
Mot de passe temporaire: **3M\*GSI6B**


Lien d'activation du compte:  
[https://new.app.managexam.com/login?email=chloebar@hotmail.com&temp=3M\\*GSI6B](https://new.app.managexam.com/login?email=chloebar@hotmail.com&temp=3M*GSI6B)

Cliquez sur le lien ci-dessus ou copiez/collez ce mot de passe afin d'éviter les erreurs (le mot de passe complet est en **gras**)

 Veuillez renseigner votre mot de passe personnel. Confirmez-le et cliquez sur le bouton au dessous.

Mot de passe

Confirmation du mot de passe

 Le mot de passe doit respecter 8 caractères et contenir au moins 1 chiffre et 1 caractère spécial (@#%&'\*!~)

 Modifier mon mot de passe

## Sessions

test Démarre dans 01:01:31:23

Accéder 

Du jeudi 9 avril 2020 16:00 GMT au jeudi 9 avril 2020 17:00 GMT

Du jeudi 9 avril 2020 18:00 au jeudi 9 avril 2020 19:00 selon votre fuseau horaire Europe/Paris



Besoin d'aide ?

Contactez notre équipe technique directement depuis notre site  
Du lundi au vendredi de 08h30 à 17h



# PREMIÈRE CONNEXION

6

Cliquez sur "J'ai lu et accepté les conditions de la session", puis sur "Accéder à la session".

Une fois votre session démarrée, le temps sera décompté et vous devrez terminer votre session dans le temps imparti !

J'ai lu et accepte les conditions de la session

Accéder à la session >

7

**MANAGEXAM** va vérifier votre environnement, **l'ensemble des items doit passer au vert.**

Attention, si vous avez plusieurs écrans connectés, cela sera notifié à l'étape du "Partage d'écran", vous devez impérativement débrancher vos écrans supplémentaires.

## Testez votre environnement

Nous allons vérifier que votre environnement répond aux exigences de votre institution.

Qualité de connexion  
10mbps (4g)

Compatibilité du navigateur  
Windows 10 / chrome (v103)

Webcam  
HP TrueVision HD Camera (D0c90013)



Suivant >



Besoin d'aide ?

Contactez notre équipe technique directement depuis notre site  
Du lundi au vendredi de 08h30 à 17h



CANDIDAT

# PREMIÈRE CONNEXION

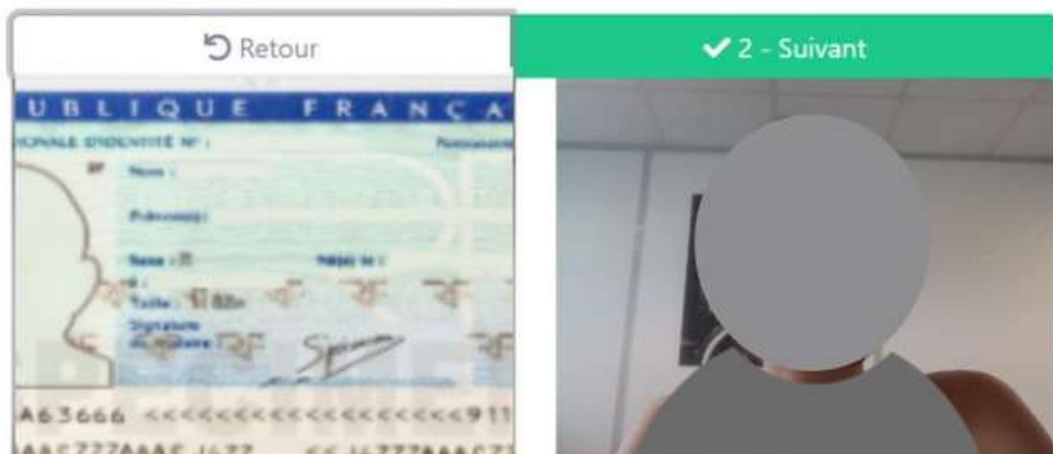
8

C'est à vous ! Merci de **suivre les instructions** à l'écran.



## Étape de vérification 1 : Vérification d'identité

Vérification en 2 étapes: 1- Placez votre pièce d'identité en face de votre caméra, puis cliquez sur "Capturer"; 2- Placez votre visage en face de votre caméra, puis cliquez sur "Suivant"



Besoin d'aide ?

Contactez notre équipe technique directement depuis notre site  
Du lundi au vendredi de 08h30 à 17h